

# PASCUA JUVENIL 2023





## PRESENTACIÓN

Desde la delegación de Pastoral Juvenil de la Arquidiócesis de Bucaramanga quiero presentarles un cordial saludo a todos ustedes en nombre de Monseñor Ismael Rueda Sierra arzobispo de Bucaramanga y en mi nombre.

Recordemos que la Iglesia universal se encuentra en camino sinodal, un camino Espiritual, una gran oportunidad que nos da el Señor por medio del Espíritu Santo para renovar nuestra vida, encontrarnos con Cristo y caminar hacia la santidad. Por eso, durante esta Cuaresma quiero invitarlos a vivir en encuentro sinodal, es decir, en discernimiento y búsqueda de la voluntad de Dios.

Presento a continuación la **Pascua Juvenil 2023** para su desarrollo. Este esquema es una propuesta, por parte de la Pastoral Juvenil, en la que se tienen en cuenta diferentes elementos tales como la realidad de cada lugar, el tiempo dispuesto para la pascua, los participantes y dirigentes de la pascua, recursos materiales y económicos, entre otros. Por tal movió se pensó en diferentes actividades óptimas para cada día con el fin de hacer posible un encuentro con Cristo. Agradecemos hacernos llegar sus experiencias a la delegación, esto con el fin de seguir mejorando. Espero sea la oportunidad de llevar muchos jóvenes a Cristo.

2

En esta pascua se ha querido evocar este sentimiento sinodal en los jóvenes, que son el futuro de la Iglesia, invitándolos a vivir en constante discernimiento. Pues, pretendemos, una Iglesia joven como lo dice el lema de esta pascua “camino sinodal hacia una Iglesia joven”. Por una Iglesia en camino sinodal, acompañemos e invitemos, muy fraternalmente, a todos a realizar esta pascua juvenil en sus parroquias, para que podamos caminar siempre en esperanza y solidaridad.

Por último, quiero animar a los jóvenes a que sigan sirviendo, formándose y colaborando en las comunidades parroquiales para que la sinodalidad en la vida y en la misión de la Iglesia se una constante. También, los invito que sigamos orando por la jornada mundial de la juventud Portugal 2023.

Dios nos acoja en sus brazos en este camino pascual y nos lleve a trabajar hacia la nueva civilización del amor, en favor de la juventud.

  
  
**Padre. JESUS ANTONIO CARDENAS LOPEZ**  
**Delegado Episcopal Pastoral Juvenil**

📍 Calle 37 # 24 – 71 Centro - Casa de Pastoral Juvenil 📞 6459644  
📱 3160174687 ✉ [pastoraljuvenilbucaramanga@gmail.com](mailto:pastoraljuvenilbucaramanga@gmail.com)

 @PJBucaramanga  
Bucaramanga - Santander





# ARQUIDIÓCESIS DE BUCARAMANGA

## PASCUA JUVENIL 2023

### EN CAMINO SINODAL, HACIA UNA IGLESIA JOVEN

*“Imitad entonces a Dios, pues sois sus hijos amados”*

Efesios 5 1

#### Objetivo General

Fortalecer en los jóvenes el sentido de una Iglesia sinodal por medio del discernimiento.

#### Objetivo específico

- Provocar en los jóvenes la búsqueda sobre al amor propio, el amor de Dios y su fe.
- Motivar en el joven un rol activo dentro de la vida comunitaria de la Iglesia.
- Incentivar en el joven un sentido de liderazgo sinodal a través de ejercicios reflexivos y dinámicas que permitan un acercamiento con Cristo.

### METODOLOGÍA

La juventud es una etapa de la vida con sentido propio, donde se busca identidad pues es esta etapa donde culmina la infancia en cuanto a las capacidades de desarrollo físico, mental y emocional. Es una etapa de la vida en la que sin duda se necesita de un mentor que más que señalar un camino, formar o guiar sea una ser humano que acompañe, no juzgue pero que tenga la capacidad de ser testimonio.

Cabe mencionar que los jóvenes están en constante crecimiento y cambios no solo corporales, sino también emocional, afectivo y Espiritual. Pues es una etapa sumamente rica e intensa, en la que se encuentran en una constante búsqueda apoyándose en su entorno (amigos, familia, tecnología, etc.) ya que el mundo actual ofrece un sin número de posibilidades para dicho crecimiento.

Uno de los signos del camino sinodal, en la que estamos inmersos desde hace algunos años, es el discernimiento Espiritual. Que desde antiguo tiene diferentes métodos, tácticas o escuelas que invitan al ser humano en una búsqueda a escuchar, interpretar y actuar en pro de la voluntad de Dios. Es así, como a partir de la Espiritualidad ignaciana se encamina esta metodología que más que un método, se espera que sea una opción de vida.

De esta manera, la Pastoral Juvenil propone para el trabajo de la pascua juvenil 2023 esta guía que pretende fortalecer la participación de los jóvenes desde el discernimiento. Todo esto en la celebración de la pascua juvenil, que se celebrará en tres días específicos lunes, martes y miércoles Santos. Iluminados por el Espíritu Santo hacia un camino de discernimiento Espiritual a través de los temas:

3  
Calle 37 # 24 – 71 Centro - Casa de Pastoral Juvenil ☎ 6459644  
3160174687 ✉ [pastoraljuvenilbucaramanga@gmail.com](mailto:pastoraljuvenilbucaramanga@gmail.com)

 @PJBucaramanga  
Bucaramanga - Santander



- **Lunes:** ¡Enséñame tu rostro, Señor! - Búsqueda y voluntad en Dios
- **Martes:** “Camina en medio de tu casa” - Una vida Espiritual integral
- **Miércoles:** “llamado de amor”-Dios se comunica

Para la celebración de la pascua se propone el siguiente esquema, realizando una sola celebración dividida en tres momentos como se vive en el triduo pascual. (el tiempo estimado para cada día es de dos horas). Cada día va a tener como signo una parte del logo del sínodo, que se entrega al finalizar la actividad del día y que se va a completar en el tercer día.

### Lunes:

- Acogida: Se propone que la música sea conocida por los jóvenes, para hacerlos sentir como en casa, siempre y cuando no atente contra los principios y creencias que estamos viviendo como Iglesia.
- Dinámica de presentación: Se tendrá tres opciones de dinámica para cada día, teniendo en cuenta el numero de participantes, espacios y realidades.
- Oración inicial
- Tema: **¡Enséñame tu rostro, Señor!**
- Reflexionar en torno al tema y signo para dejarlo abierto y retomar en ese mismo momento el día siguiente.
- Oración final y compromiso

4

### Martes:

- Acogida
- Dinámica de integración.
- Oración inicial
- Tema: **Camina en medio de tu casa** – se retoma el signo y la reflexión del día anterior
- Reflexionar en torno al tema y signo para dejarlo abierto y retomar en ese mismo momento el día siguiente.
- Oración final y compromiso

### Miércoles:

- Acogida
- Dinámica de integración.
- Oración inicial
- Tema: **Llamado de amor** - se retoma el signo y la reflexión del día anterior
- Reflexionar en torno al tema y signo para concluir los tres días.
- Evaluación de los tres días
- Oración final

📍 Calle 37 # 24 – 71 Centro - Casa de Pastoral Juvenil 📞 6459644  
📱 3160174687 ✉ [pastoraljuvenilbucaramanga@gmail.com](mailto:pastoraljuvenilbucaramanga@gmail.com)



Bucaramanga - Santander



**NOTA:** Si se les va a ofrecer refrigerio a los chicos durante la celebración, procurar que esta sea en un momento que no interrumpa la Actividad de reflexión.

## Lunes Santo

**Tema:** ¡Enséñame tu rostro, Señor! (Búsqueda y voluntad en Dios)

**Objetivo:** Provocar en los jóvenes la búsqueda sobre al amor propio, el amor de Dios y su fe.

**Ambientación:** Letrero de Bienvenida a la pascua juvenil 2023. Letrero de símbolo del día. Imágenes por el salón de diferentes personas (Anexo). Se debe dejar un espacio para poner un parte del logo del sínodo.

**Bienvenida:** Para la apertura de la pascua juvenil, se puede poner música de fondo o que un ministerio musical anime con canciones e invite a los jóvenes a celebrar la alegría de ser Joven.

**Desarrollo:** Finalizada la primera fase de acogida y bienvenida, se da a conocer el lema de la pascua y presentación de los participantes:

5

### Lema:

**EN CAMINO SINODAL, HACIA UNA IGLESIA JOVEN**

### Dinámica de presentación

#### ❖ Opción 1: No me han visto, no me han conocido

Se pide al grupo que se hagan en círculo y el responsable les indica que con ritmo golpee las piernas y las palmas cantando el siguiente estribillo (la idea es que cada uno se presente cantando) **"No me han visto, no me han conocido": No me han visto no me han conocido mi nombre es Pepito mi apellido Pradera, ya me vieron, ya me conocieron, y ahora les presento a mi compañero"** Posterior a esto señala a la persona que tiene al pie, así sucesivamente hasta que todos se presenten.

#### ❖ Opción 2: Frutas o animales

El responsable en voz alta señala su cintura y dice "De la cintura hacia arriba" (cintura hacia la cabeza) **Pepito Pradera** y "de la cintura para abajo" (cadera hacia los pies) Fresa o Panda. (Se puede dar variante de gustos)

📍 Calle 37 # 24 - 71 Centro - Casa de Pastoral Juvenil 📞 6459644  
📱 3160174687 ✉ [pastoraljuvenilbucaramanga@gmail.com](mailto:pastoraljuvenilbucaramanga@gmail.com)

 @PJBucaramanga  
Bucaramanga - Santander





### ❖ Opción 3: Pasarse la pelota

#### Para este ejercicio necesitamos una pelota.

Se pide a los integrantes que, de forma ordenada, cada uno va diciendo su nombre hasta que todos lo han hecho. Después, el responsable le da la pelota a una persona al azar. Esta primera persona lanza la pelota a quien quiera y quien la recibe debe decir el nombre de esta primera persona. Una vez lo ha hecho, esta segunda persona lanza la pelota a una tercera, que también debe decir el nombre de quien la ha recibido. Y así sucesivamente hasta que pasen todos.

#### Oración Inicial:

**Objetivo:** Tener un espacio de encuentro comunitario con Dios a través del ejercicio propuesto para iniciar el día.

En un espacio de oración se les pide a los participantes que se pongan cómodos, que de manera atenta escuche la canción y saque las frases o palabras que más le llamen la atención de la siguiente canción:

**" QUE BRILLE TU ROSTRO SEÑOR-HERMANA GLENDA"**

Enlace: <https://www.youtube.com/watch?v=aBs2s0EUeuQ>

6

Sobre esta noche oscura  
sobre esta soledad  
en estas ruinas en las que estoy ahora  
alumbra tu rostro Señor

Restaura mi amor primero  
restaura mi libertad  
restaura la paz que percibo ahora  
muestra tu rostro Señor

Que brille tu rostro Señor  
que brille tu rostro Señor  
y se restaura mi vida  
se restaurará mi amor

Que brille tu rostro Señor, que brille  
que brille tu rostro Señor  
y se restaura mi amor

Vuelve a darme tu vida



he invocare tu nombre  
no me alejare ya nunca más de ti  
muéstrame tu rostro Señor

Mas que este amanecer  
más que lo que brilla afuera  
más que aquello que me deslumbra ahora  
que brille tu rostro Señor

Que brille tu rostro Señor  
que brille tu rostro Señor  
y se restaura mi vida  
se restaurará mi amor

Que brille tu rostro Señor  
que brille tu rostro Señor  
y se restaura mi vida  
se restaurará mi vida  
se restaurará mi amor

7  
Luego de escuchar la canción se les pide a los participantes que indiquen un fragmento de la canción que les llamó la atención, esto con el fin de hacer una pequeña reflexión recolectado lo dicho por los jóvenes en torno a la canción.

Con el ámbito de recoger lo que se dijo con la canción se lee el SALMO (26,2) y se da un espacio de reflexión en silencio

#### **SALMO 27, 7-14**

#### **Oración del inocente perseguido**

Escúchame, Señor, que te llamo;  
ten piedad, respóndeme.

Oigo en mi corazón: «Buscad mi rostro».  
Tu rostro buscaré, Señor, no me escondas tu rostro.

No rechaces con ira a tu siervo,  
que tú eres mi auxilio;  
no me deseches, no me abandones,  
Dios de mi salvación.

Si mi padre y mi madre me abandonan,  
el Señor me recogerá.

Señor, enséñame tu camino,  
guíame por la senda llana,



porque tengo enemigos.

No me entregues a la saña de mi adversario,  
porque se levantan contra mí testigos falsos,  
que respiran violencia.

Espero gozar de la dicha del Señor  
en el país de la vida. Espera en el Señor, sé valiente,  
ten ánimo, espera en el Señor.

## Tema: ¡Enséñame tu rostro, Señor!

### Actividad de reflexión opción 1: Búsqueda y rescate

**Materiales:** Globos de diferentes colores, un color para cada equipo, música, El tesoro (imagen de Jesús) que puede ser para cada uno o una en general, caja, cajón donde se guarda la imagen de Jesús.

Antes de iniciar esta dinámica se debe tener los globos inflados de diferentes colores, darle un color para cada equipo (si se divide el equipo) y una “base”, y espárcelos por todo el salón, colocando algunos globos en lugares escondidos.

Asegúrate de que cada equipo tiene el mismo número de globos del color de su equipo (un mínimo de 10 globos, pero tantos como sean posibles).

Las reglas son, una vez que un globo esté en la base del equipo, no puede ser tronado por otro equipo. Y los globos sólo se pueden tronar con los pies.

Se detiene la dinámica cuando todos los globos de un equipo hayan sido tronados, o bien, estén a salvo en la base. En este momento, el equipo con el mayor número de globos gana.

Después de tener un ganador se pasa a la reflexión.

Hay una misión de búsqueda y rescate que se da cada día, donde el premio no son globos sino vidas humanas. Dios está en el proceso de rescatar a la gente de su pecado y del castigo por ese pecado, mientras Satanás acecha por el mundo, como león buscando a quién destruir.

### Actividad de reflexión opción 2: Tesoro escondido

**Materiales:** Mapa con instrucciones o pistas en el lugar donde se va a desarrollar la dinámica, El tesoro (imagen de Jesús) que puede ser para cada uno o una en general, caja, cajón donde se guarda la imagen de Jesús.

Consiste en encontrar un premio escondido, para el cual se deberá encontrar pistas y/o superar pruebas que irán acercando a la consecución de descubrir donde está el tesoro. Deberás dividir al grupo en pequeños equipos y a cada uno se le entrega un pedazo del





mapa o una serie de pistas de modo que alguno de los equipos sea capaz de seguirlas correctamente hasta encontrar el tesoro escondido en primer lugar y por lo tanto conseguir el premio.

El desarrollo de esas actividades se puede llevar a cabo en cualquier espacio, incluso dentro de la parroquia, capilla o casa pastoral, si bien se recomienda realizarlas en lugares amplios. Cuantos más espacioso y más elementos tenga el entorno donde desarrolles esta actividad más fácil será esconder las pistas y el tesoro, así como desarrollar dinámicas o pruebas que se deban superar. Si lo llevas a cabo fuera del entorno de trabajo, lo podrás complementar con otras actividades en una jornada de incentivos.

Puedes idear infinidad de situaciones las cuales se deben superar para continuar con la búsqueda, a modo de ejemplo:

**Carreras de obstáculos**, las cuales deberán ser sencillas su ejecución pero que requieran la participación de todos los componentes, como el traslado de alguno de ellos, o el transportar algún elemento por un espacio incómodo, como puede ser un globo con agua o un huevo sin romperlo.

**Actividades de búsqueda**, donde hay algún elemento o pista escondida y los participantes tienen que encontrarla para continuar a la siguiente fase.

**Creación de adivinanzas**, palabras alteradas, son algunos de los juegos que puedes incorporar para indicar donde encontrar la siguiente pista.

**Pruebas de consecución**, como por ejemplo introducir una serie de elementos en un espacio y una vez conseguido podrás acceder a la siguiente pista.

Actividades plásticas, tipo Pictionary, dibujo o creación de algo con plastilina.

E infinidad de actividades que se te puedan ocurrir y que requieran de la participación de los que componen los equipos y que su superación los llevará a conseguir las pistas.

**Posteriormente que terminan la búsqueda del tesoro, que será una imagen de Jesús, una cruz o cualquier imagen de Cristo (anexo) se puede recoger algunas impresiones de los jóvenes y se pasa al momento de reflexión.**

### **Reflexión:**

Terminada alguna de las dos actividades propuestas, se debe finalizar con una reflexión en torno al tema. Se propone la siguiente:

En algún momento de nuestra vida tuvimos o vamos a encontrar problemas que nos cargan diariamente. A veces parece que apenas salimos de una situación difícil cuando ya entramos en otra. Nos cansamos de siempre estar estancados. Ya sea por un problema familiar, de salud, financiero, o personal, sea la situación que sea, nos sentimos desgastados y sin fuerzas para seguir adelante. Es ahí donde casi todos, creyentes y no creyentes, buscamos al Ser que trasciende cualquier condición humana. Un Dios de amor que nos espera con los brazos abiertos en cualquier situación.

📍 Calle 37 # 24 - 71 Centro - Casa de Pastoral Juvenil 📞 6459644  
📱 3160174687 ✉️ [pastoraljuvenilbucaramanga@gmail.com](mailto:pastoraljuvenilbucaramanga@gmail.com)

 @PJBucaramanga  
Bucaramanga - Santander



Y es precisamente en este tipo de situaciones que podemos decir: ¡Enséñame tu rostro, Señor! Porque si tu no me lo enseñas como te voy a encontrar en esto que me pesa, una cruz que es tan pesada que sobre pasa mi fuerza. La buena noticia es que Dios nunca nos abandona. La Biblia dice que “Dios es nuestro amparo y nuestra fortaleza, nuestra ayuda segura en momentos de angustia” (Salmo 46,1). Dios es un buen padre. Como un niño levanta sus brazos para que su papá lo levante, lo mismo podemos experimentar con Dios.

Claramente muchas veces nos alejamos de Dios sintiendo que no merecemos su amor y perdón. Sin embargo, Él nos espera con los brazos abiertos y desea ayudarnos en momentos difíciles. Él nos da las fuerzas para seguir adelante cuando sentimos que no podemos más. Solo tenemos que estar como hace un momento cuando buscamos el tesoro, atento a cualquier señal, a la pista más pequeña pero que puede ser tan única que nos lleva precisamente a ese tesoro único en el mundo. Estar atentos es tarea diaria de los cristianos para interpretar las señales de Dios, para que nos lleven a un encuentro íntimo con Dios, un Dios que desea tener una relación personal con nosotros pero que esta esperando como un tesoro escondido a que lo encontremos y gitemos

**¡Enséñame tu rostro, Señor!** Será que, **¿Somos capaces de encontrarnos con Dios?**

10

**NOTA:** En este momento se expone una parte del signo del sínodo y se pega en la pared como señal de continuidad para el día siguiente. mensaje que se puede leer o tomar de apoyo

- ***¿Qué es la Sinodalidad?***

La Sinodalidad denota el estilo particular que califica la vida y la misión de la Iglesia, expresando su naturaleza de Pueblo de Dios que camina y se reúne en asamblea, convocado por el Señor Jesús con la fuerza del Espíritu Santo para anunciar el Evangelio. La Sinodalidad debe expresarse en el modo ordinario de vivir y trabajar de la Iglesia.

La Sinodalidad, desde este punto de vista, es mucho más que la celebración de reuniones eclesiales y asambleas episcopales, o una cuestión de simple administración interna dentro de la Iglesia; es el *modus vivendi et operandi* específico de la Iglesia, Pueblo de Dios, que revela y da contenido a su ser como comunión cuando todos sus miembros caminan juntos, se reúnen en asamblea y participan activamente en su misión evangelizadora.

Terminada la reflexión se despide a los chicos invitándolos a participar del día siguiente que será la continuidad de lo que se vivió en el primer día.

- Oración final espontánea y compromiso

📍 Calle 37 # 24 – 71 Centro - Casa de Pastoral Juvenil 📞 6459644  
📱 3160174687 ✉ [pastoraljuvenilbucaramanga@gmail.com](mailto:pastoraljuvenilbucaramanga@gmail.com)

 @PJBucaramanga  
Bucaramanga - Santander



## MARTES SANTO

**Tema:** Camina en medio de tu casa (Una vida Espiritual integral)

**Objetivo:** Motivar en el joven un rol activo dentro de la vida comunitaria de la Iglesia.

**Ambientación:** Letrero de Bienvenida a la pascua juvenil 2023. Letrero del símbolo del día anterior. Imágenes por el salón de diferentes personas (Anexo).

**Bienvenida:** Para continuar con el ambiente de oración del segundo día de la pascua juvenil, se puede poner la canción que ayudo con la reflexión del día anterior.

**Desarrollo:** Finalizada la primera fase de acogida y bienvenida, se repite el lema de la pascua y se realiza la dinámica de integración:

### Dinámica de Integración

❖ **Opción 1:** El símbolo de mi nombre

En esta dinámica, cada persona debe encontrar la manera de simbolizar su nombre. Es decir, hacer gestos, signos o símbolos para que los demás lo puedan adivinar. Puede hacer cualquier cosa excepto hablar.

❖ **Opción 2:** Dinámica Ninja

Consiste en que todos hacen un círculo y el que dirige va a decir "**Ninja**" en ese momento se hace un salto hacia atrás quedando más despegados de nuestros amigos. Se elimina jugadores solo si le pegan en la parte de la mano (muñeca a dedos) con un solo movimiento, se pueden desplazar de 1 paso a la vez.

❖ **Opción 3:** Las cuatro esquinas

Cada participante se le da una hoja y bolígrafo la cual divide en cuatro. Se le pide que en el centro de la hoja dibujen un símbolo que les represente. Además, en cada esquina deberán poner información. En la esquina inferior derecha, su edad. En la esquina inferior izquierda, algo que no les guste. En la esquina superior derecha, lo que esperan de la pascua. En la esquina superior izquierda, su mayor afición. La idea es colgar cada dibujo en la pared y que cada persona explique por qué ha dibujado y escrito lo que ha hecho.





## Oración Inicial: La Lectio Divina

**Objetivo:** Tener un espacio de encuentro comunitario con Dios a través del ejercicio propuesto para iniciar el día.

**Materiales:** Biblia, música, parlante.

Propiciar un espacio de oración. En la oración del día se propone una lectio divina de la palabra.

### Ven Espíritu Santo

*Ven a mí, Espíritu Santo,*

*Espíritu de sabiduría:  
dame mirada y oído interior  
para que no me apegue a las cosas materiales,  
sino que busque siempre las realidades del Espíritu.*

*Ven a mí, Espíritu Santo,*

*Espíritu de amor:  
haz que mi corazón  
siempre sea capaz de más caridad.*

*Ven a mí, Espíritu Santo,*

*Espíritu de verdad:  
concédeme llegar al conocimiento de la verdad  
en toda su plenitud.*

*Ven a mí, Espíritu Santo,*

*agua viva que lanza a la vida eterna:  
concédeme la gracia de llegar  
a contemplar el rostro del Padre  
en la vida y en la alegría sin fin.*

**Amén.**

# Lectio Divina

Es una experiencia de encuentro personal e íntimo con Dios, que te ama y sale a tu encuentro.



1.

## INVOCA

Al Espíritu Santo. Pídele que te ilumine y te abra a la comprensión de la Palabra y que te anime a la respuesta con tu vida.

2.

## LEE

Despacio el texto bíblico. Vuelve a leerlo. Lee algún comentario que te ayude a conocer mejor el sentido del texto. Dale tiempo al Señor y escucha el mensaje que Él quiere darte en esta Palabra.

3.

## MEDITA

Una vez que hayas captado el sentido del texto, puedes hacerte esta pregunta:  
¿Qué te dice la Palabra que has leído?

4.

## ORA

Respóndele al Señor que te ha dado su mensaje en la Palabra meditada. Tu actitud sea la de la Virgen María: Hágase en mí según tu Palabra.

5.

## CONTEMPLA

Quédate en silencio, en calma. Déjate animar por el ardor de la Palabra, como quien recibe el calor del sol.

6.

## ACTÚA

Haciendo un compromiso que brote de este encuentro con el Señor. Es el salto a la vida. Animado por la Palabra, regresa a la vida con otra actitud.

Ama la Palabra, estúdiala, déjala, que moldee tu personalidad.

6459644  
com



Lectura del Evangelio según **San Lucas. 22, 39-46**

Salió Jesús, como de costumbre, al monte de los Olivos;  
y lo siguieron los discípulos.

Al llegar al sitio, les dijo: "Orad, para no caer en la tentación".

Él se arrancó de ellos, alejándose como a un tiro de piedra  
y, arrodillado, oraba diciendo:

"Padre, si quieres, aparta de mí ese cáliz.

Pero que no se haga mi voluntad, sino la tuya".

Y se le apareció un ángel del cielo que lo animaba.

En medio de su angustia, oraba con más insistencia.

Y le bajaba el sudor a goterones, como de sangre, hasta el suelo.

Y levantándose de la oración, fue hacia sus discípulos,

los encontró dormidos por la pena, y les dijo:

"¿Por qué dormís? Levantaos y orad, para no caer en la  
tentación".

### **MEDITACIÓN**

Llegado al umbral de su Pascua, Jesús está en presencia del Padre. ¿Cómo habría podido ser de otra manera, dado que su diálogo secreto de amor con el Padre nunca se había interrumpido? "Ha llegado la hora" (JN 16, 32); la hora prevista desde el principio, anunciada a los discípulos, que no se parece a ninguna otra, que contiene y las compendia todas justo mientras están a punto de cumplirse en los brazos del Padre. Improvisamente, aquella hora da miedo. De este miedo no se nos oculta nada. Pero allí, en el culmen de la angustia, Jesús se refugia en el Padre con la oración. En Getsemaní, aquella tarde, la lucha se convierte en un cuerpo a cuerpo extenuante, tan áspero que en el rostro de Jesús el sudor se transforma en sangre. Y Jesús ora por última vez, ante del Padre, manifestar la turbación que lo invade: "¡Padre, si quieres, aparta de mí este cáliz!

📍 Calle 37 # 24 – 71 Centro - Casa de Pastoral Juvenil 📞 6459644  
📱 3160174687 ✉ [pastoraljuvenilbucaramanga@gmail.com](mailto:pastoraljuvenilbucaramanga@gmail.com)

 @PJBucaramanga  
Bucaramanga - Santander





Pero que no se haga mi voluntad, sino la tuya" (LC 22, 42). Dos voluntades se enfrentan por un momento, para confluir luego en un abandono de amor ya anunciado por Jesús: "Es necesario que el mundo comprenda que amo al Padre, y que lo que el Padre me manda, yo lo hago" (JN 14, 31).

## **ORACIÓN**

Jesús, hermano nuestro, que para abrir a todos los hombres el camino de la Pascua

has querido experimentar la tentación y el miedo, enséñanos a refugiarnos en ti, y a repetir tus palabras de abandono y entrega a la voluntad del Padre, que en Getsemaní han alcanzado la salvación del universo. Haz que el mundo conozca a través de tus discípulos el poder de tu amor sin límites (cf. JN 13,1), del amor que consiste en dar la vida por los amigos (cf. JN 15,13).

Jesús, en el Huerto de los Olivos, solo, ante el Padre, has renovado la entrega a su voluntad.

*R / . A ti la alabanza y la gloria por los siglos.*

## **Tema: Camina en medio de tu casa**

### **Actividad de reflexión opción 1: La Maleta de mi Vida**

15

#### **Objetivo de la dinámica:**

- Ampliar el conocimiento que cada uno tiene de sí mismo
- Reencontrarse con los valores que predominan en cada uno

#### **Desarrollo**

Esta actividad en la que cada persona deberá reencontrarse y elegir objetos materiales, valores y recuerdos que le son significativos. Buscamos una manera que le permita a los participantes reflexionar acerca de sus maneras de pensar, sentir y hacer.

Constituimos y reconfiguramos nuestra forma de ser en base a los valores, momentos que nos marcaron y la relación que establecemos con los objetos. El responsable le dirá al grupo que realizarán un ejercicio de manera individual y luego lo podrán compartir con todos. Es importante mencionar comprometerse con la actividad y darse el tiempo para tomar las decisiones.

En una hoja en blanco deberán dibujar una gran maleta, de la forma en que deseen o con los colores que quieran. Representa la maleta de su vida y la están preparando para un importante viaje.



Dentro de la maleta deben guardar 3 objetos materiales y 3 recuerdos de sus vidas. Además, en el bolsillo delantero guardaran los 3 valores con que se identifican. No pueden guardar más cantidades ni menos de las mencionadas en el ejercicio. Sobre la maleta deberán escribir lo que guardan y hasta dibujarlo si prefieren.

En la hoja deberán escribir un resumen del por qué eligieron los objetos, los recuerdos y los valores. Al finalizar se abre un espacio de reflexión.

### **IDEAS PARA EL MOMENTO DE REFLEXIÓN Y DEBATE**

En este espacio los participantes podrán compartir con todo el grupo los dibujos de sus maletas y el contenido. Además, contar brevemente el motivo de cada elección.

El responsable detecte si hay una relación entre las maletas y el contenido. Por ejemplo, si las maletas coloridas poseen recuerdos lindos y los oscuros recuerdos desagradables. Consultar a todos acerca de cómo se sienten y qué les pareció la actividad. Si les sirvió para reconocerse y hacer consciente sus personalidades.

Esta dinámica posibilita trabajar sobre los siguientes temas: creencias, valores, emociones, subjetividad. Es importante que posterior a esta reflexión sobre la actividad el responsable muestre la imagen de Cristo del día anterior e indique como Jesús puede ir en nuestra vida en un puesto importante, dentro de nuestra maleta, que en ultimas, es nuestra propia vida.

16

### **Actividad de reflexión opción 2: Muñeco de trapo**

Se divide al curso por grupos iguales y se indica que cada uno hará un muñeco, con las cosas que tengan a la mano.

Terminada la primera parte, se pide a los participantes que le den identidad al muñeco:

**Nombre:**

**Edad:**

**Cualidades:** ¿Quién es? ¿De dónde es? ¿Qué lo hace especial? gustos de más, es decir, todo aquello que lo especial y ser quien es. (se da un tiempo determinado para que se pueda hablar de la personalidad del muñeco).

Terminada la segunda parte, se escoge un vocero de equipo para que comente todo lo anterior en una plenaria a las de más personas, se pueden hacer preguntas a los equipos para tener clara la identidad de cada muñeco.

Terminado la explicación de todos es importante que posterior a la explicación de los jóvenes sobre sus muñecos, el responsable muestre la imagen de Cristo del día anterior e indique como Jesús puede ir en la vida del muñeco y nuestra vida, en un puesto importante, dentro de nosotros, que en ultimas, es nuestra propia vida.



## Reflexión

Terminada alguna de las dos actividades propuestas, se debe finalizar con una reflexión en torno al tema. Se propone la siguiente:

No somos perfectos, pero debemos ser personas perfectas para poder hacer las cosas de la mejor manera, teniendo en cuenta que siempre las decisiones que tengamos que escoger sea siempre en dialogo con Jesús, con las cosas son más fáciles para poder determinar tus ideas.

Tener un conocimiento de ¿quién eres? ¿quién soy? Es importante, ya que, te puedes definir como persona, saber que tienes ese conocimiento propio de ti y que podemos hablar de todos tus proyectos como un ser.

Somos personas integra, tenemos conocimiento propio de nosotros de lo que queremos lograr, debemos ser centrados en nuestras ideas, planes y proyectos que hemos proyectado, lo que logramos cumplir a largo o mediano plazo. Como jóvenes, todo esto no puede quedar en el al aire, no, es saber que hay una persona que es la que debe saber y quiere saber todo de nosotros, **Jesús**, el siempre hace lo posible para que nosotros de alguna u otra manera lleguemos a él a contarle todas nuestra inquietudes, problemas y locuras.

17

Jesús joven nos hace una invitación y es llegar más a él, porque, quiere llegar a nuestra vida de la manera más dulce y llena de amor para poder observar que hay en nosotros, no le cerremos las puertas de nuestro corazón a Jesús.

¡Animo! no te dejes apagar, solo sigue, no pares, no dejes que te lleven por caminos que te alejan del que realmente ama y espera por ti. Que quiere de ti lo mejor, nosotros con el conocimiento propio podemos saber que realmente lo necesitamos a él, con ideas claras y con honestidad sabiendo con claridad las cosas que la vida quiere en nuestra vida, que es muy diferente a la que Jesús quiere para nosotros.

**NOTA:** En este momento se expone la segunda parte del signo del sínodo y se pega en la pared, junto con el otro como señal de continuidad para el día siguiente.

En este momento se dice algo sobre lo que es el sínodo. A continuación, un mensaje que se puede leer o tomar de apoyo

### ¿Cuál es el objetivo de este Sínodo?

Este Sínodo pretende ser un Proceso Sinodal. El objetivo de este Proceso Sinodal no es proporcionar una experiencia temporal o única de Sinodalidad, sino más bien ofrecer una oportunidad para que todo el Pueblo de Dios discierna conjuntamente cómo avanzar en el camino para ser una Iglesia más sinodal a largo plazo.

📍 Calle 37 # 24 – 71 Centro - Casa de Pastoral Juvenil 📞 6459644  
📱 3160174687 ✉ [pastoraljuvenilbucaramanga@gmail.com](mailto:pastoraljuvenilbucaramanga@gmail.com)

 @PJBucaramanga  
Bucaramanga - Santander





Una pregunta fundamental nos impulsará y guiará: ¿Cómo permite este caminar juntos que la Iglesia anuncie el Evangelio de acuerdo con la misión que se le ha confiado; y qué pasos nos invita a dar el Espíritu para crecer como Iglesia sinodal?

Terminada la reflexión se despide a los chicos invitándolos a participar del día siguiente que será la continuidad de lo que se vivió en los dos días anteriores.

- Oración espontánea y compromiso

## MIERCOLES SANTO

**Tema:** Llamado de amor (Dios se comunica)

**Objetivo:** Incentivar en el joven un sentido de liderazgo sinodal a través de ejercicios reflexivos y dinámicas que permitan un acercamiento con Cristo.

**Ambientación:** Letrero de Bienvenida a la pascua juvenil 2023. Símbolo del día anterior. Imágenes por el salón de diferentes personas (Anexo).

**Bienvenida:** Para continuar con el ambiente de oración del segundo día de la pascua juvenil, se puede poner la canción que ayudo con la reflexión del día anterior.

**Desarrollo:** Finalizada la primera fase de acogida y bienvenida, se repite el lema de la pascua y se realiza la dinámica de integración

### Dinámica de Integración:

#### Opción 1: Pueblo duerme

Se reparte a cada jugador alguno de los siguientes personajes:

*Personajes imprescindibles:*

3 lobos, 1 cazador, 6 pueblo/Aldeano

Personajes para incluir variantes:

1 alcalde, 1 brujo, 1 niño, 1 cupido, 1 vidente

PUEBLO/ALDEANO

Son el pueblo, siguen las indicaciones del narrador

**NARRADOR:** No participará de la partida, será el conductor del juego, dirigiendo los turnos e indicando el orden de actuación tanto de día como de noche, evitando bloqueos y animando el debate.

CAZADOR



Solo actúa una vez. Al despertarse, dispara a uno de los jugadores (sin saber su identidad). Tras esto, vuelve a cerrar los ojos.

#### CÚPIDO

solo actúa una vez (el narrador dice “Cupido se despierta”): el jugador designa discretamente a dos jugadores, indicándoselo al narrador. Este elegirá a dos personas, que serán alcanzados por la flecha de amor.

#### ANGELES (no tienen carta)

Son 2 personajes alcanzados por la flecha de Cupido. (el narrador dice “los enamorados se despiertan”). Simplemente se reconocen y cierran los ojos.

#### SABIO

(el narrador dice “la vidente se despierta”). El jugador con este rol señala a un jugador para que el narrador le muestre su identidad de forma discreta. Tras esto, vuelve a cerrar los ojos.

#### PROFETA

Solo actúa una vez (el narrador dice “la bruja se despierta”, después de que los lobos actúen). El narrador le indicará al jugador con la bruja quién es la nueva víctima de los hombres lobo. En este momento la bruja indicará si usa su poción curativa con ese personaje.

#### NIÑO

El jugador con este rol puede intentar espiar a los hombres lobos durante su fase de actuación entreabriendo los ojos. Si algún hombre lobo le pilla husmeando, la niña pequeña muere inmediatamente.

#### ALCALDE

Su voto cuenta doble, el narrador le indicará despertar al iniciar la partida mientras todos duermen para saber su identidad al

iniciar la partida

La partida se desarrolla a lo largo de un número indeterminado de rondas. Estas rondas estarán guiadas por el narrador y se componen de dos fases: fase de noche y fase de día

El narrador ordenará a todos los jugadores que cierren los ojos. Para ello dice “se hace de noche, la aldea duerme, los jugadores cierran los ojos”. Tras esto, el narrador irá nombrando determinados roles que abrirán los ojos y ejecutarán una determinada acción.

En el juego básico, los únicos personajes que actúan en la fase de noche son los hombres lobo. El narrador indicará que estos deben despertarse, abriendo los ojos y reconociéndose. En silencio deben decidir qué jugador será asesinado en la fase de noche, señalándolo e indicándolo al narrador. Tras esto, el narrador les indicará en voz



alta que cierren los ojos diciendo en voz alta “los hombres lobo saciados vuelven a dormirse y sueñan con próximas y sabrosas víctimas”

#### FASE DE DÍA

El narrador mandará despertar a todos los jugadores diciendo “amanece en la aldea, todo el mundo despierta y abre los ojos. Todo el mundo salvo...” y aquí indicará qué jugador ha sido asesinado.

El jugador asesinado revelará su carta y dejará de participar en la partida, no teniendo que seguir las indicaciones del narrador, aunque tendrá prohibido interferir en lo que queda de partida.

Tras esto, el narrador da pie al debate entre todos los jugadores para que, por mayoría, elijan a un jugador que debe ser acusado de ser lobo sacrificado. Tras un tiempo de debate, el narrador iniciará la cuenta atrás, de manera que, al finalizar esta, cada jugador señalará a otro como acusado.

El jugador que más votos reciba será eliminado. Revela su carta, y se procede con una nueva ronda.

Para ello el narrador dice “se hace de noche, los supervivientes se vuelven a dormir”.

#### FIN DE LA PARTIDA

La partida finaliza en el momento que se cumple uno de estos dos casos: Si el último hombre lobo de la partida es eliminado, los aldeanos ganan.

Si el último aldeano es eliminado, los lobos ganan.

Se jugarán tantas rondas como sea necesario hasta que uno de los equipos se proclame ganador

#### **Opción 2:** El franco tirador

Todos los jóvenes hacen un círculo, con los ojos cerrados y las manos hacia atrás, con una abierta, uno de los responsables con un objeto pequeño pasa dando vuelta hasta dejar el objeto en una de las manos del joven, quien va a hacer el franco. El franco será quien dispare “picando el ojo” la persona al que le pique el ojo se va agachando o solo baja la cabeza, los demás deben adivinar quien es el franco tirador.

#### **Opción 3:** Los peces

Los participantes tendrán una cuerda, que ubicarán en su bolsillo y está debe llegar hasta el piso de tal manera que está se pueda pisar.

El ideal es pisar la cuerda del compañero y que al pisarla esta se caiga, en caso de que pierdas tú cuerda sales del juego.





## Oración Inicial: La transfiguración

**Materiales:** Cirio Pascual o Vela grande, Velas para cada participante, biblia, parlante, música para reflexionar, encendedor.

La oración de este día es muy especial, ya que, es la que recoge lo trabajado durante los tres días. Por eso es propicio tener un lugar, preferiblemente, oscuro y en silencio. Se le pide a cada joven que se siente cómodo, cierre los ojos y que trate de concentrarse en el momento. Desde el inicio de la oración se debe tener en el centro del salón una vela grande o cirio prendida con música de fondo.

Terminada este momento se pasa con la invocación al Espíritu Santo.

### Ven Espíritu Santo

Ven, Espíritu Santo,  
Llena los corazones de tus fieles  
y enciende en ellos  
el fuego de tu amor.  
Envía, Señor, tu Espíritu.  
Que renueve la faz de la Tierra.

Oración:

Oh, Dios,

que llenaste los corazones de tus  
fieles con la luz del Espíritu  
Santo; concédenos que,  
guiados por el mismo Espíritu,  
sintamos con rectitud y  
gocemos siempre de tu consuelo.  
Por Jesucristo Nuestro Señor.  
Amén.

### Lectio Divina

#### Paso 1. Lectura. **Marcos 9, 2-10.**

*En aquel tiempo, Jesús tomó aparte a Pedro, a Santiago y a Juan, subió con ellos a un monte alto y se transfiguró en su presencia. Sus vestiduras se pusieron esplendorosamente blancas, con una blancura que nadie puede lograr sobre la tierra. Después se les aparecieron Elías y Moisés, conversando con Jesús. Entonces Pedro le dijo a Jesús: "Maestro, ¡Qué a gusto estamos aquí! Hagamos tres chozas, una para ti, otra Moisés y otra para Elías". En realidad, no sabía lo que decía, porque estaban asustados.*

*Se formó entonces una nube, que los cubrió con su sombra, y de esta nube salió una voz que decía: "Éste es mi Hijo amado, escúchenlo". En ese momento miraron alrededor y no vieron a nadie sino a Jesús, que estaba solo con ellos. Cuando bajaban de la montaña, Jesús les mandó que no contaran a nadie lo que habían visto, hasta que el Hijo del hombre resucitara de entre los muertos. Ellos guardaron esto en secreto, pero discutían entre sí qué querría decir eso de "resucitar de entre los muertos".*

### **Preguntas guía**

- ¿Dónde se encuentra Jesús? ¿Quiénes lo acompañan?
- ¿Quién habla? ¿Qué dice?
- ¿Quiénes aparecen en la escena?
- ¿Qué significan esos personajes para los judíos?
- ¿Cuál es el mensaje de la voz del cielo para Jesús?
- ¿Y cuál es el mensaje para los discípulos?

### **2. MEDITACIÓN ¿Qué nos dice el texto hoy a nuestra vida?**

El evangelio de hoy nos recuerda el momento, único, pero central en la vida de Jesús, cuando reveló su identidad verdadera a sus más íntimos. Podríamos hoy quizá hasta envidiar a esos discípulos que vieron a Jesús tan resplandeciente, profeta entre profetas, hijo amado de Dios. A un Jesús así nos sería fácil seguir; de un Jesús así, fácilmente se quedaría uno seducido. Con un Jesús así todo se nos convertiría en hermoso y, como a Pedro, nos parecería natural quedarnos con él, aunque fuera a la intemperie. Pero, entonces,

- ¿cómo es que no vivimos tan entusiasmados por Jesús?
- ¿Por qué no se nos transfigurará también a nosotros?

### **ORACIÓN.**

Dios nuestro, que en la Transfiguración gloriosa de tu Hijo unigénito fortaleciste nuestra fe con el testimonio de Moisés y Elías y nos dejaste entrever la gloria que nos espera como hijos tuyos, concédenos seguir el Evangelio de Cristo para compartir con Él la herencia de tu Reino.

### **CONTEMPLACIÓN**

Para el momento de la contemplación se pide que miren el fuego de la mitad del salón y piensen en lo que aman y de como ese amor puede ayudar a responder alguna de las siguientes preguntas:



- ¿Necesito un alto en el camino - como el que proporcionó Jesús a sus tres discípulos en el monte Tabor - para verle transfigurado y transfigurar así también mi vida?
- ¿Estamos dispuestos a asumir que a ese triunfo final sólo se llega pasando por la cruz, por el servicio, por la vida entregada por y a los hermanos?
- ¿O preferimos quedarnos en el monte (hacer tres tiendas) sin continuar hasta el Calvario?
- ¿Qué significa escuchar a Jesús hoy?
- ¿Cómo transfigurar hoy, la vida personal y familiar, y la vida comunitaria?
- ¿Cuál es el mensaje del texto para nuestra vida hoy y qué podemos hacer en concreto para que se haga realidad?

### ACCIÓN

Pasado un espacio propicio para la meditación de la pregunta anterior, se pide que piensen la siguiente pregunta.

¿A qué me comprometo el “escuchar a Jesús”?

¿Qué puedo cambiar en mi vida a partir de sus palabras y su vida?

Pasados un par de minutos, se pide a los jóvenes que piensen en ofrecerle al Señor alguna actitud concreta para vivir en amor, un deseo personal y otro con la Iglesia, se pide que cuando ya tengan claro la intención pase aprender la vela.

Cuando terminen de encender cada joven su luz, pasamos a realizar alguna de las siguientes dinámicas.

### Tema: llamado de amor

#### Actividad de reflexión opción 1: Cruz de Origami

A cada joven se le entre una hoja, en donde se hará una cruz en origami, después de tener la cruz se divide en 4 partes en los cuales se debe escribir lo siguiente:

Video: <https://www.youtube.com/watch?v=vQPQHJcNzs>

1. **Sentimientos- Emociones:** Que sentimientos quiero dejar en la cruz del Cristo y que sentimientos deseo llevar para vivir en comunión con la Iglesia.
2. **Amor:** Que amo, que me motiva, que impulsa.
3. **Heridas:** Aquello que no me deja avanzar, aquello que me frena y no tiene sentido cargarlo mal.
4. **Deseos:** Que sueños tengo, que deseo hacer con mi vida, cual es mi mayor sueño.

Después de esto se hace un círculo en donde uno de los acompañantes hace la reflexión.





## Actividad de reflexión opción 2: Caminar por fe

Antes de la actividad, se debe colocar una cuerda a lo largo de una carrera de obstáculos. Esto se podría hacer al aire libre con árboles y otros elementos naturales, o adentro, usando muebles sencillos u otros artículos. Colocar lo trabajado en los días anteriores al final de la carrera de obstáculos.

El responsable menciona al grupo con un breve mensaje acerca de la fe. Indica que esta es una actividad silenciosa en la que deben prestar atención a las advertencias y asirse firmemente a la cuerda. El responsable dice que su voz es la del Espíritu, por lo tanto, se debe seguir su voz y no se debe escuchar ninguna más. Indicar a cada joven al comienzo de la cuerda para completar la carrera de obstáculos, mientras tienen en sus manos la vela encendida.

El responsable a medida que avanza la actividad dice instrucciones sabias para que los jóvenes las sigan (como "pasa por encima del tronco" o "gira a la izquierda"), y puede haber otros acompañantes que intenten engañar a los jóvenes dándoles instrucciones incorrectas. A medida que los jóvenes lleguen al final de la cuerda.

Después de esto se hace un círculo en donde uno de los acompañantes hace la reflexión. La idea es recopilar lo trabajado durante los tres días de encuentro lo temas a cerrar son: Búsqueda y voluntad en Dios, Una vida Espiritual integral, Dios se comunica.

24

### Reflexión:

Así como Jesús cargo una cruz hasta el monte Gólgota, nosotros también cargamos una cruz en nuestra espalda "la cruz de la vida" llena de pecados, adversidades, dudas, rebeldías, etc.... haciéndose más y más pesada al pasó de los días hasta el punto de hacernos colapsar y desfallecer. Pero, así como Jesús por amor se entregó en La cruz por nosotros y por nuestros pecados, entreguemos le a él nuestra cruz "la cruz de nuestras vidas", para que él se convierta en el Sirineo y nos ayude a cargar la, haciéndola cada día más liviana, soltando y confiando en él nuestras inseguridades, dificultades y demás adversidades que nos hacen desfallecer y alejarnos del camino verdadero, el camino de Dios.

La Cruz nosotros al vernos al espejo y al abrir los brazos formamos una cruz con la debemos seguir hasta que nos llame el dueño de la vida ... Esa cruz cargamos con alegrías, tristeza, dolores, enfermedades, bienestar, paz, armonía, perdón, caridad, bondad, muerte, y vida cada una nos lleva a valorar y encontrarnos con lo más importante en mayúsculas el AMOR, LA VERDAD y EL CAMINO.

Recordemos que lo vivido en esta pascua es para el encuentro con Dios en la cotidianidad, fue un momento para reflexionar en la propia vida, en el encuentro con el otro y saber que Dios nos llama a trabajar, amar y servir en todo momento.



Buscar a Dios en el día a día es tarea de los cristianos pues siempre debemos responder al llamado a la santidad. Un llamado que se tiene que dar en la paz del corazón en caminado desde la Espiritualidad guiada por el Espíritu Santo y en una activa presencia en los Sacramentos, en la Iglesia y en la vida en común con todos los hermanos.

**NOTA:** En este momento se expone la última parte del signo del sínodo y se pega en la pared con los demás. Se hace la reflexión corta sobre lo que es el sínodo. A continuación, un mensaje que se puede leer o tomar de apoyo.

### ¿Cómo puedo participar en el Sínodo?

Todo el mundo puede participar activamente en el proceso sinodal con su oración. El proceso sinodal es ante todo un proceso Espiritual. No es un ejercicio mecánico de recopilación de datos ni una serie de reuniones y debates. Para ayudar a la gente a rezar y compartir sus oraciones, se ha puesto en marcha la página web [www.prayforthesynod.va](http://www.prayforthesynod.va).

Para ser verdaderamente eclesial y eficaz, el camino sinodal de escucha y discernimiento debe buscar siempre ser comunitario y tocar la vida de la comunidad en un contexto histórico y geográfico definido según la lógica de una fe "encarnada": por lo tanto, se desaconseja encarecidamente enviar las reflexiones y/o contribuciones propias directa y exclusivamente a la Secretaría General del Sínodo de los Obispos. Todos los fieles deben dirigirse a la persona/equipo de contacto de su diócesis. Las personas que viven en diócesis que aún no tienen planes sinodales deberán dirigir sus peticiones, reflexiones o informes al equipo sinodal de la Conferencia Episcopal de referencia.

25

**Evaluación:** La Foto Grupal

### Objetivo

- Elaborar de manera creativa el cierre grupal
- Facilitar la despedida entre los y las integrantes
- Promover las manifestaciones de reconocimiento entre las personas

### Desarrollo

El responsable indica a los y las integrantes del grupo que, de manera individual, recuerden los momentos compartidos, prestando atención a sus aprendizajes, emociones y sentimientos vividos. Luego, indicará que seleccionen un momento recordado, que sea significativo para el participante, y que lo guarde como una foto en su memoria.

Posteriormente, invitará a cada miembro a describir su foto, lo más detallado que pueda, especificando la situación, los aprendizajes, emociones y sentimientos asociados, que la hacen significativa. Una vez que todos hayan compartido, el coordinador les pedirá que imaginen una foto grupal que exprese cómo quieren recordar este último encuentro.

Para finalizar, indicará que cada uno disponga del lugar, los objetos presentes y los compañeros para efectivamente realizar esa foto que imaginó. La misma podrá ser tomada por el facilitador, una selfie.

Terminada la evaluación se despide a los chicos invitándolos a participar de la vida de la Iglesia, de los grupos que tiene la parroquia y de las próximas actividades que en la Arquidiócesis se tienen disponibles para ellos.

- Oración final espontánea y compromiso

**“TODOS NACEMOS COMO  
ORIGINALES, PERO  
MUCHOS MUEREN COMO  
FOTOCOPIAS.”**

**Carlo Acutis**





## ANEXOS

Material para decoración del salón

Signo del sínodo



# ORACIÓN

## Jornada Mundial de la Juventud Lisboa 2023



Nuestra Señora de la Visitación,  
que se fue apresuradamente  
a la montaña para encontrarse con Isabel,  
haznos salir también para conocer  
a los muchos que nos esperan  
para llevarles el Evangelio vivo:  
Jesucristo, tu Hijo y Señor nuestro.

Iremos rápido,  
sin distracciones ni demoras,  
más bien con disposición y alegría.

Iremos tranquilos,  
porque quien tiene en si a Cristo lleva consigo la paz,  
y el bien hacer es el mejor bienestar.

Nuestra Señora de la Visitación,  
con tu inspiración, esta Jornada Mundial de la Juventud  
será la celebración mutua del Cristo  
que llevamos, tal como tú lo hiciste.


Haz que sea una ocasión para testimonio y compartida,  
convivencia y acción de gracias,  
buscando Aquél que siempre espera.

Contigo continuaremos  
este camino de encuentro,  
para que nuestro mundo  
también se pueda reunir,  
en fraternidad, justicia y paz.



Ayúdanos,  
Nuestra Señora de la Visitación,  
a llevar a Cristo a todos,  
obedeciendo al Padre,  
en el amor del Espíritu.





📍 Calle 37 # 24 - 71 Centro - Casa de Pastoral Juvenil 📞 6459644  
📱 3160174687 ✉ [pastoraljuvenilbucaramanga@gmail.com](mailto:pastoraljuvenilbucaramanga@gmail.com)

      @PJBucaramanga  
Bucaramanga - Santander






# Jóvenes Conforme al **CORAZÓN** de Dios

*¿Qué es imposible para Dios?*


30



📍 Calle 37 # 2  
📞 3160174

📞 6459644  
@gmail.com

## Imágenes para el tesoro



enes  
cción  
en una  
ocio





