



Arquidiócesis de Ibagué



Pastoral Niñez
Arquidiócesis de Ibagué

Pascua de los Niños

El Padre nos envía
a su Hijo para
nuestra salvación





Presentación

Con alegría y esperanza en una Iglesia sinodal nos preparamos para vivir la Semana Santa y en ella el acontecimiento más grande de nuestra fe. Con el ánimo de que los niños sean acogidos y protagonistas de estos días preparamos este material que contiene herramientas para explicar y celebrar la PASIÓN, MUERTE Y RESURRECCIÓN DE NUESTRO SEÑOR JESUCRISTO.

Cada encuentro contiene un texto Bíblico, una pequeña reflexión y actividades sugeridas para que los días Lunes, Martes y Miércoles Santo los niños puedan vivenciar los acontecimientos ocurridos en el Triduo Pascual. En este año del Padre hemos querido recordar que Jesús es don del Padre Celestia y conociendo al Hijo, conocemos al Padre.


Agradezco las hermanas de la Congregación de Jesús, Misioneras de Santa María Madre de Dios y demás integrantes de la Pastoral de la Niñez que han sugerido las actividades contenidas en este material y esperamos que sea de provecho para los sacerdotes, parroquias, movimientos apostólicos, comunidades religiosas, seminaristas y familias de la Arquidiócesis de Ibagué.

Con la intercesión de la Santísima Virgen María y San José, rogamos al Señor que interceda por los frutos de este trabajo, por cada niño, cada familia y cada persona a la que llegará este material que sirva para el bien de las almas y la gloria del Señor.

Pbro. Giovany Moreno Aldana
Delegado Pastoral Niñez
Arquidiócesis de Ibagué

Lunes Santo

“JESÚS, EL PAN QUE POR AMOR DEL PADRE
HA BAJADO DEL CIELO”



Objetivo:

Mostrar el amor del Padre Celestial que se manifiesta para darnos a su Hijo en la cruz y que se queda con nosotros como alimento en la Eucaristía

Acogida-bienvenida

Se sugiere ambientar el lugar con una imagen de Dios padre y Jesús compartiendo el alimento

Canto: Eucaristía <https://www.youtube.com/watch?v=EKudRocRpNs>



Oración inicial

Oremos juntos

Jesús nos ha enseñado como dirigirnos al Padre de quien proviene toda bendición, digamos juntos:

Padre nuestro que estás en el cielo

Santificado sea tu nombre

Venga a nosotros tu reino

Hágase tu voluntad en la tierra como en el cielo.

Danos hoy nuestro pan de cada día,

Perdona nuestras ofensas como nosotros perdonamos

No nos dejes caer en tentación y

Líbranos del mal; Amén

Momento de Reflexión:

COMPARTAMOS EL PAN DE LA PALABRA



JUAN 6,32 "Jesús contestó: «En verdad les digo: No fue Moisés quien les dio el pan del cielo. Es mi Padre el que les da el verdadero pan del cielo.»



Resonancia en grupo: Compartimos

✓ ¿De qué trata el texto?

ENSEÑANZA PARA ESTE LUNES SANTO

Con los brazos abiertos, la humanidad espera el pan del alimento y de la vida. El pan del amor. Es el Corazón de Jesús, un corazón entregado y amante el que nos regala a todos el pan. Un pan que cae del Cielo, un pan que es bendición, un pan que no hace distinciones. Un pan que nos invita a convertirnos también nosotros en pan generoso y ofrecido para los otros. El padre nos concede tener a Jesucristo como camino, verdad y vida.

Es el mismo padre amoroso que hace posible por medio del Espíritu a través de la intervención del sacerdote, Jesucristo se quede en la Eucaristía entregando de su vida que es eterna y cuando lo recibimos participamos de esa eternidad.



Actividad celebrativa

Preparemos nuestro ambiente, ocuparemos una mesa al centro, pan simple, la biblia, una vela o luz, una servilleta de cocina blanca y un marcador

Lee y medita ahora,

San Lucas 22, 14-19,

Te invito a que medites, Jesús renovando sus promesas, y su petición es “Hagan esto en memoria mía”.

Entonces este pan no está bendito, pero igual te invito a que compartas un trozo con quienes estudias este tema. Y no lo comas primero contéplalo en tu mano y medita.

¿Por qué Jesús eligió pan para decir que es su cuerpo?

¿Qué obtenemos de este pan?

Ahora con el marcador pon una señal, la que quieras en tu servilleta... Ahora bien, así es nuestra alma, Dios nos las da después del bautismo completamente blanca y los padres y padrinos son los encomendados para guardarla limpia. ¿Cuándo tenemos más uso de razón nosotros también estamos obligados a guardarnos de toda mancha, y si ya nos hemos ensuciado por las faltas y pecados ¿qué debemos hacer para volver a estar completamente limpios y recibir el cuerpo de Cristo? Para esto Dios nos dejó la confesión. Para poder estar así en gracia para recibir la comunión. Recuerdo que cuando recibo a Jesús, recibo al Padre Celestial porque Jesús dice: Mi padre y yo somos uno mismo

Signo

PAN Y UVAS



La Eucaristía es la presencia viva y real de Jesús en medio de nosotros en este sacramento. Por eso, la Eucaristía es el fundamento, el centro y la esencia, de nuestra fe católica que debe estar centrada en Jesús, nuestro Dios y Señor. La Eucaristía es el mayor regalo que Dios ha dado a los hombres. Es el tesoro más grande del mundo. Es la vida de nuestra vida, porque es el mismo Jesucristo en persona. La Eucaristía no es una cosa sagrada, es Jesús mismo, que nos dice: Yo soy el pan de vida, el que viene a Mí ya no tendrá hambre; el que cree en Mí, jamás tendrá sed (Jn 6, 35). El que come mi carne y bebe mi sangre está en Mí y yo en él... El que me come, vivirá por Mí... El que me come, vivirá para siempre (Jn 6, 53-59)

Compromiso del día


PERSONAL: Compartir algún alimento con un compañero

EN FAMILIA: Hacer la oración de acción de gracias por cada alimento material y pedirle a Dios que nos de siempre el alimento espiritual

Actividades complementarias

Dios nos da el alimento de vida eterna

Complete el crucigrama



Created using the Crossword Maker on TheTeachersCorner.net

Horizontal


1. Lo que Jesús nos entrega al morir
4. Distribuir algo entre varias personas que están reunidas
5. El vino se convierte en ____ durante la consagración
6. Nombre que recibe la forma circular de harina que usa el padre en la Misa
9. Que dura para siempre
10. Nombre del Hijo de Dios

Vertical

2. Sentimiento que representa la entrega de Jesús en la Cruz
3. Nombre que reciben los compañeros de Jesús que estuvieron en la última cena
7. Color que representa la sangre
8. Alimento que Jesús compartió en la última cena

La Eucaristía es el sacrificio de la Cruz.

La Eucaristía es el sacrificio del Cuerpo y de la Sangre de Cristo, en el que Jesús ofreció al Padre su sacrificio en la Cruz por nuestra salvación.

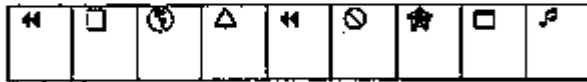


En la Última Cena antes de entregarse a la muerte por nosotros, Jesús dijo a sus discípulos:


(Cambia los símbolos por las letras para completar las palabras de Jesús)

★ A | □ | D | ◀ | E | ⊙ | G | ⊕ | M | □ | N | P | O | △ | R | I | ⊕

“Tomen y coman, esto es mi cuerpo que va a ser”



por ustedes”



“Tomen y beban, porque esta es mi sangre, que va a ser”



por todos para el perdón de los pecados”

Fuente: Didascalía


Solución: entregado / derramada

Sopa del sacramento de la Eucaristía

Busca en la sopa las palabras de la lista. Con las letras que sobren leerás una de las maneras de llamar a la Misa y a la Eucaristía.

Palabras

ALTAR - COMUNION - CONSAGRACION - HOSTIA - MANTEL - MISA - PALIA
- PAN - PATENA - PURIFICADOR - SACERDOTE - VINO - VINAJERAS



“La Eucaristía es la comida de Jesús, el banquete en el cual Él mismo se nos da como alimento espiritual.”
(Didascalía)



Martes Santo

“JESÚS NOS ENSEÑA A CONFIAR EN DIOS PADRE”




Objetivo

Reconocer que Jesús entregó su vida para salvarnos y sanar nuestras heridas, siguiendo a Jesús en el camino de la Cruz aprendemos a llevar nuestras propias cargas confiando en Dios

Acogida-bienvenida

Se sugiere ambientar el lugar con una cruz grande, visible y utilizar música instrumental para recibir a los niños, un ambiente acogedor y que genere calma en los niños.



Oración inicial

Hoy te damos gracias Señor estamos reunidos ante ti
Te pedimos que dispongas nuestro corazón para escucharte
Hoy reconocemos que hemos fallado

Haciendo cosas que no te agradan,

Pero sabemos que tú nos perdonas

Y nos abrazas con tu amor.

Hoy te vemos en la cruz sufriendo,

Vemos las espinas en tu cabeza,

Los clavos en tus manos y tus pies,

Las marcas de los látigos en todo tu cuerpo

Y la sangre que sale de tu pecho.

Te pedimos que perdones nuestras faltas

Y con esa sangre que derramaste


Sanes nuestras propias heridas.

Mamita María, tú sufriste viendo a tu Hijo en la cruz,

Intercede para que no lo ofendamos nunca más

Y acompáñanos hasta el final de nuestros días

Como tú lo hiciste con Jesús. Amén





Momento de Reflexión:

DEJEMOS QUE LA PALABRA NOS INSTRUYA

SAN LUCAS 23,46

"y Jesús gritó muy fuerte: «Padre, en tus manos encomiendo mi espíritu». Y dichas estas palabras, expiró. "

ENSEÑANZA PARA ESTE MARTES SANTO.

El Señor está consciente de que su hora de morir ha llegado. La oración de Jesús, en este momento de sufrimiento "Padre, a tus manos encomiendo mi espíritu" es un fuerte grito de confianza extrema y total en Dios. Esta oración expresa la plena consciencia de no haber sido abandonado.

Ahora mira esta imagen, ¿A qué te invita?



Actividad celebrativa

Vamos a realizar el viacrucis, recordando los momentos de dolor de Jesús.

Tema: “seamos faros de luz que iluminen el mundo entero”

(Proponemos para este Viacrucis llevar una cruz grande de inicio a fin y que vaya siendo cargada por niños y jóvenes diferentes a lo largo de todo el recorrido).



Necesitamos que Dios continúe iluminando nuestra vida interior para luego levantarnos con tanta fuerza que nos convirtamos, por la fe y la esperanza, en faros que iluminen al mundo entero. Vamos a contemplar la cruz y vamos a ver como esa cruz es el lugar desde donde el mundo ha tenido más luz que nunca, Cristo mismo brilló desde allí, ahora nuestro compromiso es que iluminados por esa misma luz, brillemos y vencamos cualquier clase de sombra y oscuridad que haya en nuestros caminos para transformar nuestros corazones y ser amor puro en el mundo que nos rodea.

Persona faro:

es luz cuando parece que todo esta oscuro

Es hogar

Brilla

A su lado todo parece menos complicado

Sabe guiar

Da seguridad



ORACIÓN INICIAL

Padre bueno, recorreremos este camino con la esperanza de construir juntos una vida nueva basada en el amor al prójimo, donde reine la justicia, la verdad, la paz y el bien común. Una vida en la que todos, a pesar de las diferencias, nos sintamos hermanos y busquemos la manera de ayudarnos los unos a los otros. Acompáñanos en este sueño y danos la sabiduría necesaria para comenzar a caminar en contra corriente y ser signos visibles de tu amor en una humanidad cada vez más alejada de Ti.

Te lo pedimos por Jesucristo Nuestro Señor, Amén.

1º ESTACIÓN: “SEAMOS FAROS DE AMOR”

“Si alguno dice: Yo amo a Dios, y aborrece a su hermano, es mentiroso. Pues el que no ama a su hermano a quien ha visto, ¿cómo puede amar a Dios a quien no ha visto?” (1 Juan 4, 20)

Reflexión: Este texto bíblico se refiere al amor y cómo lo podemos manifestar de diferentes maneras, el amor propio, el amor a un hermano o a un familiar, el amor a un amigo, e incluso el amor al hogar común, que es la tierra; Si tanto decimos que amamos a Dios y amamos sus obras ¿cómo podemos odiar a otra persona? Queridos niños y jóvenes, reflexionemos e interioricemos que primero debemos amarnos a nosotros mismos para poder amar al otro y a todo lo que nos rodea. Nadie da de lo que no tiene.

Actividad:

Se entrega un corazón rasgado o roto y se les pide que se dejen interpelar o confrontar por esa imagen y se atrevan a preguntarse: ¿cómo está mi propio corazón? ¿está perfecto o tiene algunas heridas? ¿hay acaso algunos recuerdos o sentimientos que todavía duelen? Y por último ¿qué creen ustedes que le hace falta a mi corazón para sanar ese amor herido?



Luego se invita a todos los participantes a tomar un curita y hacerle curación a su propio corazón, mientras lo hacen, si se cuenta con los medios, se puede colocar la canción:
Dame un nuevo corazón, Señor.

2º ESTACIÓN: “SEAMOS FAROS DE PERDON”

“Entonces se acercó Pedro a Jesús y le dijo: Señor, ¿cuántas veces tengo que perdonar a mi hermano? ¿Hasta siete? Jesús le dijo: No te digo hasta siete, sino hasta setenta veces siete.”

(Mateo 18, 21-22)

Reflexión: El perdón es revolucionar el alma y la vida por dentro para recobrar la paz. Perdonar es soltar lo que me hace daño y contamina interiormente. Cuando ofrezco el perdón de verdad yo soy el primer beneficiado. Nos han enseñado que la base es el amor y que este lo supera todo, lo sostiene todo, pasa fronteras, y cuando algo falla y la única solución es el perdón, entonces el mismo amor nos mueve a perdonar sin miseria, sin límites. Es necesario perdonar desprendiéndonos de este peso absurdo que cargamos todos los días y que se vuelve insostenible,

Actividad: Hablar del perdón es complejo porque se trata de una decisión personal. Creemos que hacerlo es beneficiar al agresor cuando en realidad se trata de un beneficio personal que me libera y me da paz. Por eso en este momento a cada participante del Vía-Crucis se le va a entregar una piedrita y en ella va a simbolizar ese rencor o ese sentimiento negativo que tiene por alguien y luego se la va a meter dentro del zapato para que note lo difícil que es caminar con ella y lo que es vivir con sentimientos, pensamientos y emociones dañinas. Así van a caminar hasta la estación siguiente.

Si se cuenta con los medios se propone para la reflexión la canción:

CANCIÓN: “Nacer de nuevo” (Iván Díaz)



3º ESTACIÓN: “SEAMOS FAROS CREATIVOS”

En unas bodas en Caná de Galilea se acabó el vino y María dijo a Jesús: “Ya no tienen vino”. Jesús le respondió: “Madre, ese no es asunto nuestro. Aún no ha llegado mi hora”. Entonces María dijo a los sirvientes: «Hagan todo lo que Jesús les diga.» Allí había seis tinajas de agua para la purificación de los judíos. En cada tinaja cabían unos cien litros. Jesús les dijo a los sirvientes: «Llenen de agua esas tinajas.» Los sirvientes llenaron las tinajas hasta el borde. Luego les dijo: «Ahora, saquen un poco y llévenselo al encargado de la fiesta.» Así lo hicieron. El encargado de la fiesta probó el agua que había sido convertida en vino, y se sorprendió, porque no sabía de dónde había salido ese vino. Pero los sirvientes sí lo sabían.” (Juan 2, 1-9)

Reflexión: Muchas veces en nuestra vida hemos soñado algo, pero se ha quedado ahí, en palabras, en pensamientos; sueños que quizás se convertirán en frustraciones porque no lo trabajamos lo suficiente o porque simplemente lo vimos muy difícil de realizar y desistimos en el intento. A veces nos pasa como a Jesús en la boda: sabemos el potencial que tenemos y de todo lo que somos capaces de hacer y simplemente nos falta una motivación, un impulso que nos saque de nuestra zona de confort y nos lleve a realizar nuestros sueños. Es momento de crear, de tomar la iniciativa y triunfar, de alcanzar lo que soñamos y de trabajar por las metas diarias que se nos cruzan en el camino. No nos quedemos esperando a que nos hagan las cosas o pase el tiempo, este es tu momento, levántate y crea, tienes todo el poder.

Actividad: En esta estación se tendrá dispuesto un mural grande que dice:

Qué tal si juntos construimos UN MUNDO LLENO DE
AMOR Donde podamos dejar huella



Se propone llevar a los participantes a adquirir un verdadero compromiso con la sociedad. ¿Cómo nosotros los creyentes podemos dejar una huella transformadora? Y luego de pensar un momento es ese compromiso y de que algunos lo puedan compartir, cada uno se unta la mano de pintura y plasma su huella en el mural.




4º ESTACIÓN: “SEAMOS FAROS ENCENDIDOS”

“Entrando Jesús en la casa de Jairo, dice a la gente: ¿Por qué tanto alboroto y llanto? La niña no está muerta, está dormida. Y se burlaban de Él. Mas Él, echando fuera a todos, tomó al padre y a la madre de la niña, y a los que estaban con Él, y entró donde estaba la niña. Y tomando la mano de la niña, le dijo: Talita kum; que significa: Niña, a ti te digo, levántate. Y luego la niña se levantó y andaba, pues tenía doce años. Y todos se asombraron.” (Marcos 5, 39-42)

Reflexión: Ya nos hemos sentido un poco más libres de cargas y equipaje a nivel espiritual, pesos que no aportaban nada en nuestro caminar, por eso esto se convierte en la más clara señal de que ha llegado el momento de comenzar a volar. Una vida sin tantas cosas que resolver, una vida simple y sencilla permite ver con mayor claridad la meta que queremos lograr. Por eso la invitación en esta estación es a levantarse, hemos estado mucho tiempo dormidos, sin saber qué hacer, ni a dónde ir, como sin aliento y con el pensamiento nulo. ¿Cuántas veces nos hemos levantado de nuestra cama sin saber el propósito de ese día?, ¿cuántas veces nos hemos levantado sin saber qué hacer con nuestra vida? Estamos vivos y es momento de alegrarnos, motivarnos y darnos cuenta que tenemos un propósito, que hemos sido llamados por Dios para cumplir una misión y aún no lo logramos

Actividad: En esta estación se propone tener un cirio que va a representar la fuerza, el empeño y la esperanza de Dios cuando nosotros le permitimos a Él que se involucre con nuestros sueños y proyectos. En el cirio cada niño va pegando un papel con su nombre y representar todos su sueños. El Cirio debe ir encendido hasta la próxima estación. Si se cuenta con los medios se propone la siguiente canción mientras se ponen los nombre: “El Reino de Dios” (Pablo Martínez). <https://www.youtube.com/watch?v=m9eLKJPFCS8>





5 ° ESTACIÓN: “SEAMOS FAROS QUE FUNCIONAN”

“Y al entrar en una aldea, le salieron al encuentro diez hombres leprosos, los cuales se pararon de lejos y alzaron la voz, diciendo: Jesús, Maestro, ¡ten misericordia de nosotros! Cuando Él los vio, les dijo: Vayan a presentarse a los sacerdotes. Y aconteció que mientras iban, fueron limpiados. Entonces uno de ellos, viendo que había sido sanado, volvió, glorificando a Dios a gran voz, y se postró rostro en tierra a sus pies, dándole gracias; este era samaritano. Dijo Jesús: ¿No han quedado curados los diez? Y los otros nueve, ¿dónde están? Y le dijo: Levántate, vete; tu fe te ha salvado.” (Lucas 17, 12-19)

Reflexión: La mejor manera de agradecer a Dios su presencia en nuestra vida y tantas bendiciones es levantándose y sirviendo a los demás con alegría y desinterés. Hemos visto y experimentado el amor de Dios, por eso hemos vuelto para quedarnos con Él. Hemos descubierto en el servicio una vocación.

Para finalizar el Vía-crucis, en esta estación se propone tener a manera de recordatorio y compromiso una tarjetica con el lema de la del viacrucis “seamos faros de luz, que iluminen el mundo entero” Se les entrega con un dulce y se les pide que esta tarjeta se la deben llevar a otra persona y comprometerla a construir un mundo más iluminado por el amor por el amor de Dios.



ORACIÓN FINAL

Rezaremos un Padrenuestro, el Avemaría y el Gloria.

Concluimos con la bendición: En el nombre del Padre y del Hijo y del Espíritu Santo. Amén.



Signo


Durante este día el Signo será la Cruz que se ha llevado durante todo el Viacrucis y que al finalizar se ubicará en un lugar especial, junto al cirio con los nombres de los niños y las piedras.

Compromiso del día

PERSONAL: Durante este día trataré de guardar silencio recordando la entrega de Jesús en la cruz por nosotros, si puedo ofreceré un pequeño sacrificio como no utilizar el celular o dejar de ver mi programa favorito.

EN FAMILIA: Abrazaré a todos los miembros de mi familia y les pediré perdón por las veces que los he tratado mal.

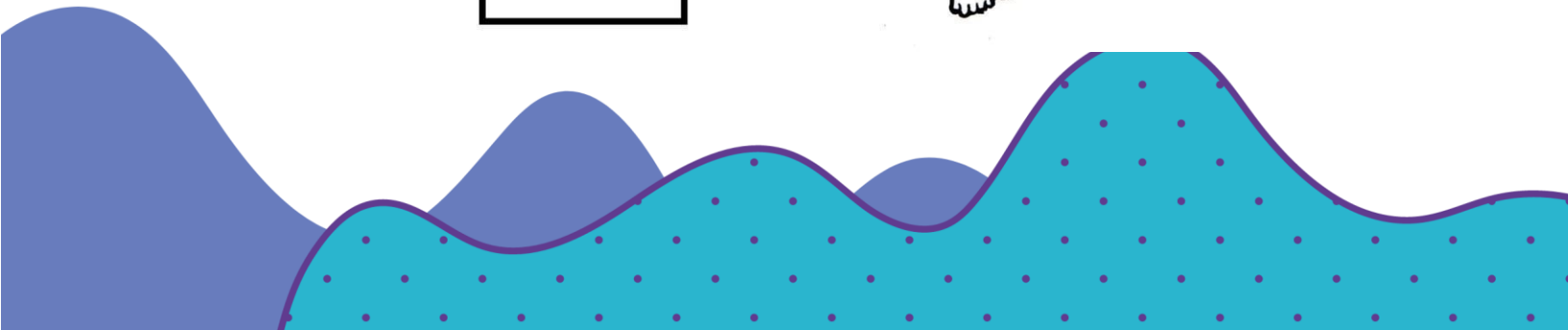

PARA MAÑANA: Traeremos una golosina para compartir con un compañero.




Actividades complementarias

MANUALIDAD: JESÚS CRUCIFICADO

1. Colorea las imágenes
2. Pega en una cartulina y corta.
3. Detrás de la figura de Jesús pega pedazos pequeños de cartulina gruesa y luego pega con la cruz. Así tendrás un efecto 3D como puedes observar en la segunda foto.
4. Si quieres puedes cubrir con cinta transparente para que tenga brillo.



La crucifixión de Jesús





LOS MISTERIOS DOLOROSOS

1. Colorea las imágenes
2. Pega en una cartulina y corta.
3. Dobla y pega para formar un cubo.
4. Si quieres puedes cubrir con cinta transparente para que tenga brillo.



1. La Oración de Jesús en el Huerto de Getsemani

PASIÓN Y MUERTE DE NUESTRO SEÑOR
(Misterios dolorosos)





2. La flagelación de Jesús

3. Jesús coronado con espinas



5. Crucifixión y muerte de Jesús



4. Jesús con la cruz a cuestas.




Pascua de los Niños

Vía a su Hijo para salvación

EL VIA CRUCIS

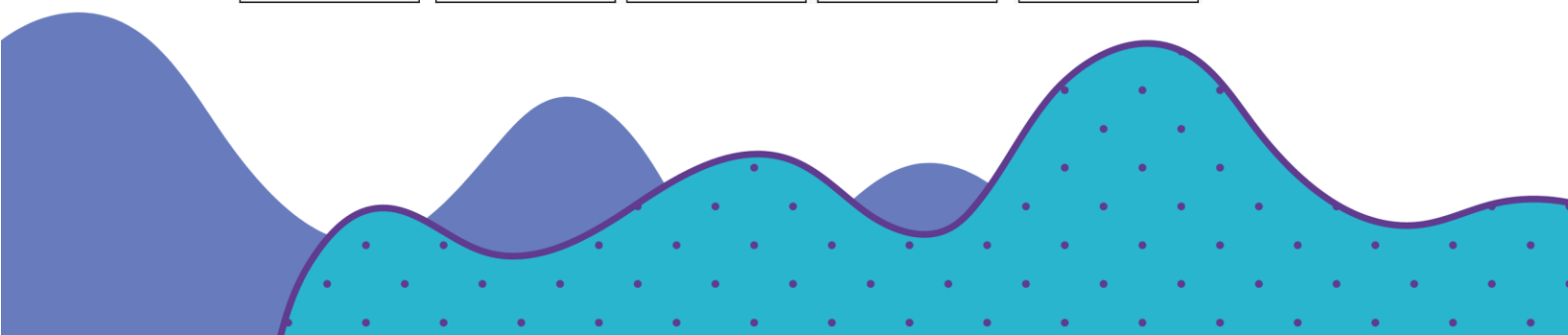

Durante la Semana Santa, la Iglesia nos anima mucho para reflexionar sobre el sufrimiento de Jesús para nosotros. Una oración que nos ayuda a reflexionar sobre este acontecimiento tan importante es la VÍA CRUCIS. La Vía Crucis consiste en reflexionar sobre las varias etapas de la Pasión de Jesús, y rezar una oración sobre cada una de ella.


1. Pinta los dibujos de la Vía Crucis.
2. Corta las tres filas de dibujos.
3. Echa goma en la parte gris para formar una sola fila.
4. Dobla después cada dibujo para tener como un acordeón
5. Escribe la estación por cada imagen.



Estaciones del Vía Crucis:

- 1ª: Jesús condenado a muerte.
- 2ª: Jesús con la cruz a cuestas.
- 3ª: Jesús cae por primera vez.
- 4ª: Jesús encuentra a su Madre.
- 5ª: El Cireneo ayuda a llevar la cruz.
- 6ª: La Verónica limpia el rostro del Señor.
- 7ª: Jesús cae por segunda vez.
- 8ª: Jesús consuela a las santas mujeres.
- 9ª: Jesús cae por tercera vez.
- 10ª: Jesús es despojado de sus vestiduras.
- 11ª: Jesús es crucificado.
- 12ª: Jesús muere en la cruz.
- 13ª: Jesús en los brazos de su Madre.
- 14ª: Jesús es sepultado.
- 15ª: La Resurrección de Jesús.





Miércoles Santo:

“Jesús resucitado nos muestra al Padre”

Objetivo

Reconocer que creemos en un Dios poderoso que venció la muerte, un Dios que se revela en tres personas.

Acogida-bienvenida

Se sugiere decorar en un ambiente festivo el lugar de encuentro, se pueden utilizar carteles, globos, festones y muchos colores.

Oración inicial

Señor Jesús, Estamos hoy aquí en tu casa
para aprender y conocer de ti,
Tus nos amas y queremos ser como tú
Queremos servir y ayudarte
Damos gracias por que nos das esta oportunidad de estar aquí
Somos pequeñitos, pero con tu ayuda
Serviremos y ayudaremos como tú lo hiciste.
Amén.



Momento de Reflexión:

QUE LA PALABRA NOS ILUMINE

SAN JUAN 20,17

"Jesús le dijo: «suéltame, pues aún no he subido al padre. pero vete donde mis hermanos y diles: subo a mi padre, que es padre de ustedes; a mi dios, que es Dios de ustedes."

Video sugerido : <https://www.youtube.com/watch?v=bulC-S2mxc>

“Ha resucitado: historia bíblica de Pascua para niños - Mateo 27 (Sharefaith Kids)

ENSEÑANZA PARA ESTE MIÉRCOLES SANTO

Sugerimos hacer este relato de forma activa y espontanea para que los niños se sientan involucrados en la historia.

Relato

Cuando Jesús murió, Sus amigos se pusieron muy tristes (pida a los niños que pongan la cara triste). Pusieron el cuerpo de Jesús en una tumba, que era como una cueva (señale la cueva de la lámina). Pusieron una piedra grande frente a la puerta (pida a los niños que hagan de cuenta que ruedan una piedra grande y pesada). Después de tres días (pida a los niños que sostengan en alto tres dedos), dos ángeles quitaron la piedra. ¡Jesucristo estaba vivo otra vez! (Señale a Jesús en la lámina). Él resucitó (ayude a los niños a decir “resucitó”). ¡Los amigos de Jesús estaban muy felices, porque estaba vivo y nunca más iba a morir!

María era una de las amigas de Jesús (señale a María en la lámina). Ella se puso triste cuando Él murió. Cuando Jesús resucitó, María fue la primera persona que lo vio. Estaba muy feliz porque Jesús estaba vivo (pida a los niños que pongan la cara feliz). por último celebra con ellos en modo de fiesta. repitiendo



Pascua de los Niños

El Padre nos envía a su Hijo para
nuestra salvación

El Señor vive, *(caminar en círculo)*

¡qué dicha es!

Vive Jesús; *(detenerse y poner la manos sobre el corazón)*

vive otra vez.

Actividad celebrativa


Los niños van a elaborar una carta en la que comparten la experiencia vivida durante estos días, invitando a un propósito concreto.

La carta se entregará a una persona de su familia o una persona cercana.

Se puede realizar también un compartir con el dulce que se les pidió traer para sus compañeros.



Signo



Este día se pueden tener diferentes signos en el círculo, la luz, el agua que representa la resurrección para que sea visual mientras ellos van escuchando el relato anterior

Actividades Complementarias

Colorea


JESÚS
HA
RESUCITADO



Venid
yo os guiaré
a
DIOS PADRE




PASCUA DE RESURRECCION


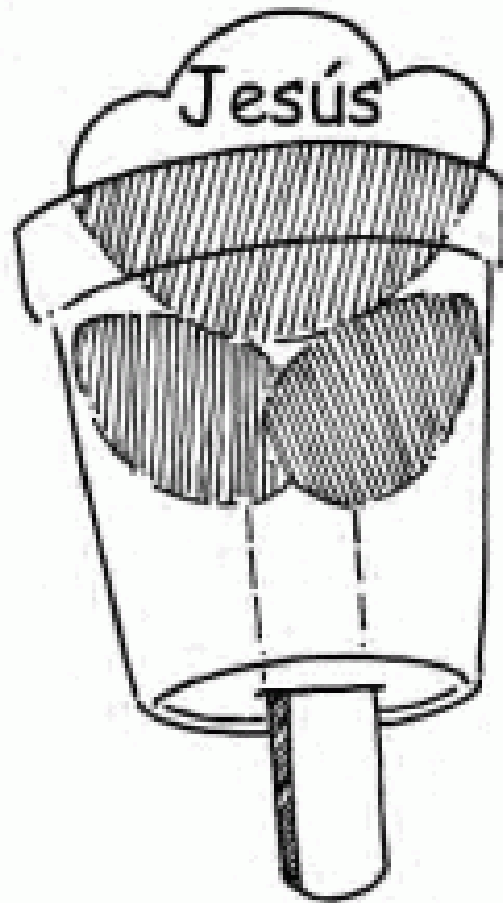




Pascua de los Niños

El Padre nos envía a su Hijo para
nuestra salvación







Dinámicas y juegos

Oreja, nariz y dos manos

Todos los niños tocarán con la mano izquierda la punta de su nariz y con la derecha el lóbulo de su oreja izquierda, luego aplaudirán y cambiarán la posición de sus manos, tocando con la mano izquierda el lóbulo de la oreja derecha y con la derecha la punta de la nariz. La frecuencia de los aplausos podrá incrementarse gradualmente y quedarán descalificados todos los que se confundan o equivoquen. Al final ganará el que dure más tiempo sin equivocarse.

Sonidos

Los participantes se dividen en equipos, se sentarán de espaldas al organizador, cerrando los ojos. El organizador tocara un objeto con un lápiz y guiándose por el sonido los participantes deberán adivinar de que objeto se trata. El grupo que identifique el objeto ganará un punto.

Evitar la serpiente

Un jugador lleva una cuerda, que es la "serpiente", que agita con rápidos movimientos de la mano. Los demás intentan pisarla y si alguno lo consigue dirige el juego. Si alguno es tocado por la serpiente sigue jugando, pero debe ponerse la mano sobre la parte tocada.

Juanito misionero (canto)

Al mencionar los países se debe hacer una mímica que represente las personas o costumbres del lugar, por ejemplo en China, los ojos rasgados, en japon el saludo con manos juntas, en Brasil el fútbol, se puede ir

preguntando a los niños que ideas tienen para cada lugar

Juanito misionero, cristiano y comprometido
Al ver tantos niños tristes decidió ir a misión:

Pablito se fue a la Chi na, na , a ver cómo era la Chi na, na, y al ver cómo era la Chi na, na daba vueltas, daba vueltas por la Chi na, na Pablito se fue a Ja pon, pon, pon , a ver cómo era Ja pon, pon, pon y al ver cómo era Ja pon, pon, pon daba vueltas, daba vueltas por Ja pon, pon, pon (Brasil, Hawaii, Egipto)

La carcajada

Formar dos equipos. Uno de los equipos permanece serio mientras el otro se ríe de todas las formas posibles. Cuando consiguen hacer reír al otro equipo, cambio de rol.

Martín pescador


Se eligen los dos compañeros que estarán en el puente, a través de una ronda con canción: *Martín Pescador me dejará pasar pasará pasará la colita quedará.* Los dos elegidos forman un puente juntando las palmas de las manos a la altura de sus cabezas y cada uno de ellos elige un sabor de helado en secreto. El resto de los compañeros arma un trencito que va pasando por debajo del puente al ritmo de la canción. El último del tren queda atrapado en el puente. Allí se le pregunta qué helado prefiere (por ejemplo: de chocolate o de fresa). De acuerdo a su elección se ubica detrás del Martín Pescador que posea ese sabor. Así hasta pasar todos. El Martín Pescador que tenga más "pescados" es el ganador.



Arquidiócesis de Ibagué



Pastoral Niñez
Arquidiócesis de Ibagué



¡Felices Pascuas de Resurrección!

